

Bildtransfer ganz entspannt

Keine Kabel, keine App, kein Stress

Der Bildtransfer vom Smartphone zum Kiosk nervt? Ab sofort nicht mehr! Jetzt gibt es picXpress – den einfachen Weg, Ihre Smartphone-Bilder an den Kiosk zu übertragen, um Fotos oder schicke Bildprodukte zu bestellen.

Bildupload auch von zuhause oder unterwegs

Und es geht noch entspannter. Sie können Ihre Bilder auch ganz in Ruhe vorab auswählen und übertragen: zuhause, im Café – oder wo immer Sie wollen.

Dann gehen Sie in Ihren dm-drogerie markt und freuen sich über die schnelle, einfache Bestellung.

Am besten sofort testen.
Sie werden es lieben!



Hier können Sie Ihre Smartphone-Bilder vorab in Ruhe auswählen und für den Kiosk übertragen:



www.picxpress.com

Der einfache Weg vom Smartphone zum Kiosk



Bildtransfer einfach,
kabellos, ohne App

So einfach geht's: direkt am Foto-Kiosk ...

... und von zuhause oder unterwegs

Stellen Sie bitte vorab sicher, dass Sie eine Internet-
verbindung haben. Am besten wählen Sie sich in das
dm-drogerie markt Kunden-WLAN ein.

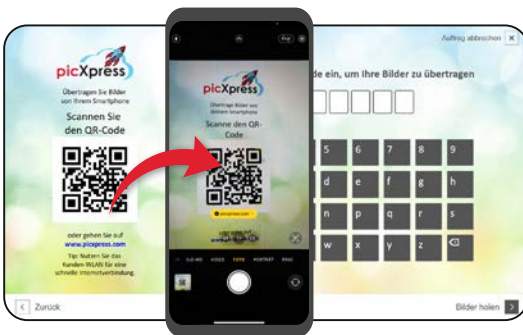
Alles Weitere funktioniert wie gewohnt, nur besser.

Sie wählen wie immer am Kiosk Ihr
gewünschtes Produkt aus.


Dann erscheint die neue
Medienauswahl: Hier wählen Sie
„Mobilgeräte/Smartphones“ aus.



1 Auf dem dann erscheinenden Screen scannen Sie
einfach den QR-Code.



2 So kommen Sie zur picXpress-Website und können
hier Ihre Bilder auswählen und übertragen.

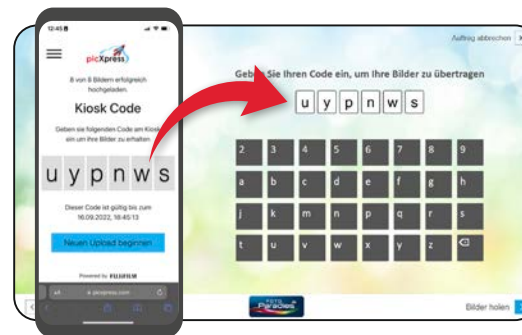


Button „Bilder
auswählen“ klicken.



Zu druckende Bilder
auswählen und Upload starten.

3 Nach erfolgreichem Upload erscheint ein Kiosk-Code,
den Sie bitte direkt am Kiosk eingeben.



Fertig! Der Kiosk lädt die Bilder und Sie können Ihren Auftrag
fertigstellen.

Wenn Sie Ihre Bilder lieber vorab in Ruhe auswählen und
übertragen wollen, scannen Sie den QR-Code auf der
Rückseite oder gehen auf www.picxpress.com.

Sie laden Ihre Bilder hoch wie in **2** beschrieben. Die Bilder
bleiben 6 Stunden verfügbar.

Am Kiosk wählen Sie Ihr Produkt und bei Medienauswahl
„Mobilgeräte/Smartphones“. Dann geben Sie Ihren Kiosk-
Code ein ... und fertig!

TIPP: Notieren Sie sich bitte den Kiosk-Code oder
machen Sie am besten einen Screenshot. Sobald
Sie die picXpress-Website verlassen, ist der Code
nicht mehr abrufbar.

